



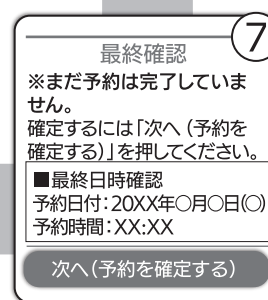
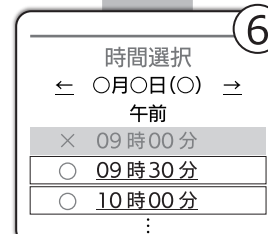
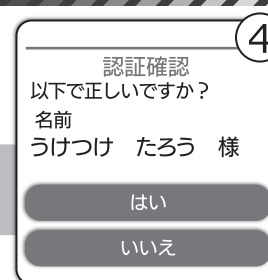
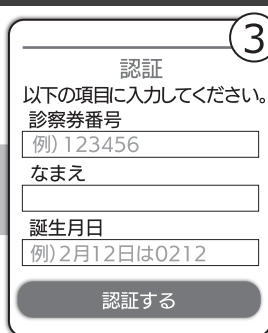
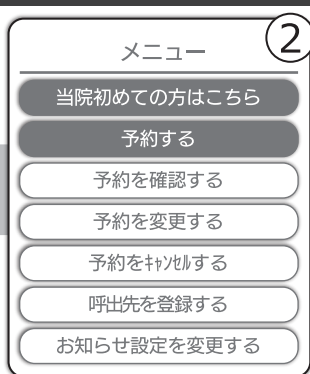
藤田皮膚科医院



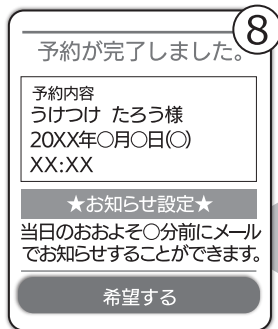
https://fjta.mdja.jp/

●Web予約後は、予約の確認・変更・キャンセル、その後の再予約が可能です。

Web予約をする



- ① ご希望の内容を選択してください。
- ② メニューの「予約する」を押してください。
- ③ 【認証】画面で、受診される方の「診察券番号」または「なまえ」と「お誕生日4ケタ」を入力して「認証する」を押してください。
- ④ お名前が間違いないか確認してください。
- ⑤ ⑥ 日付・時間を選択してください。
(※あきがない場合は予約できません。)
- ⑦ 日時や内容が間違っていないか確認し「次へ」を押してください。
- ⑧ 予約完了です。



お知らせサービスを利用する

「お知らせ設定を変更する」で、メールでのお知らせ方法を選択することができます。



(※)メールアドレスが登録されていない場合は「未登録」と表示され、登録画面に進むこととなりますので、TOP画面から事前に「メールアドレスを登録・変更する」を済ませておくことと便利です。

① ご注意ください ①

受信制限等の設定をしている方は「mdja.jp」からのメールを許可する設定にしてください。

※機種によっては初期設定で受信制限が掛かっている場合があります。

ご注意ください

- ★この予約システムは、来院される皆様の待ち時間短縮の為に導入しております。できるだけ時間通りにご来院頂き、システムの円滑な運営にご協力をお願いいたします。
- ★予約時間はあくまで目安であり、診察内容や都合によりお待ち頂く場合がございます。
- ★予約開始時間より大幅に遅れますとキャンセルになり、混み具合では診察できない場合がございます。
- ★お呼出時不在の場合も、同様です。